

NEEDLE

ニードル

取扱説明書

- このたびは、NEEDLEをお買い上げいただきまして、まことにありがとうございます。
- 本製品を快適・安全にお使いいただくために、ご使用前に、必ず本書をひととおりお読みいただき、正しくお使いください。
- お読みになった後は、いつでも使える場所に大切に保管してください。万一紛失されたときは、販売店または、スモーククリアまでご連絡ください。

設置の前に、この本書をよくお読みのうえ、正しく設置、使用してください。



警告

この表示を無視して、誤った取り扱いをすると、人が死亡または重傷を負う可能性が想定される内容を示しています。



注意

この表示を無視して、誤った取り扱いをすると、人が傷害を負う可能性が想定される内容および物的損害の発生が想定される内容を示しています。



警告

- 本製品の分解・改造は絶対にしないでください。
 - 正常な状態を損ない、事故の原因になります。
- 床面がカーペットの場合は床面を焦がしたり、火災の原因にならないよう、十分に対策を行ってください。
- 異物(可燃物等)を入れたり、灰皿以外の用途に使用しないでください。
 - 火災の原因になります。



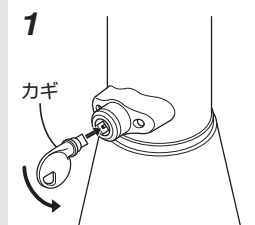
注意

- 水平な床面以外には設置したり放置しないでください。
- 滑りやすい床面(油や水濡れの場所等)には設置しないでください。
 - 本製品が転倒し、ケガや床面の傷、本体のゆがみやへこみの原因になります。
- 必ずカギを閉めてください。また、使用中にカギの緩みを発見した場合は、閉めなおしてください。
- 異常(劣化によるヒビ・割れ等)を発見した場合は、使用を中止してください。
 - 事故の原因になります。
- ステンレスボディ・ステンレス内筒を取り付けの際は、指を挟まないように注意してください。
 - ケガの原因になります。
- 本製品の上に物を載せたり、寄りかかったりしないでください。移動の際は、引きずらないでください。
 - 破損の原因になります。
- 屋外で使用する際は、灰皿内部に水が入らない場所でご使用ください。
- ステンレスボディとベースは気密を保つため、一対となっております。
 - 他のボディやベースと組み合わせると、煙が漏れたり、きつくてステンレスボディが抜けなくなる可能性があります。

使いかた

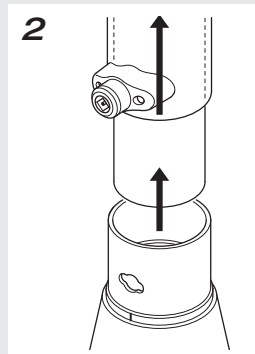
1

付属品のカギを差し込み左に回し、樹脂ロックを解除します。



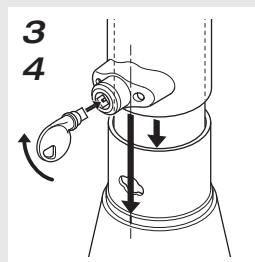
2

ステンレスボディを取り外します。ステンレス内筒を取り外し、吸い殻を捨てます。



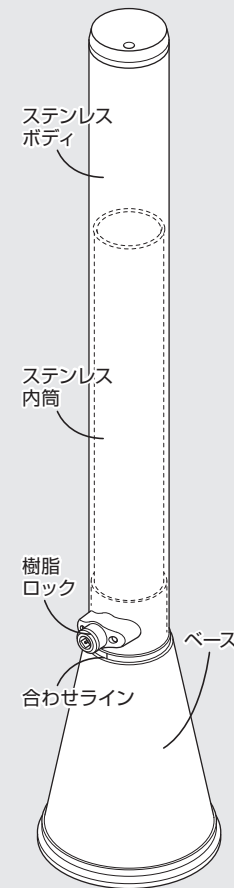
3

ステンレス内筒とステンレスボディを元に戻します。



4

ステンレスボディを回転させ、樹脂ロックと合わせラインをあわせませます。カギをしっかりと閉めて固定してください。
※使用するカギは紛失しないよう大切に保管してください。



お手入れ

本体

水を含ませ固く絞った柔らかい布で、本体の汚れを拭き取ってください。汚れが酷い場合は、中性洗剤を使用してください。

シンナー・ベンジン・アルコールなどは使用しないでください。

- 変色、褪色、故障の原因になります。

ステンレス内筒

定期清掃を行ってください。

- 灰皿が正常に機能しなくなり、火災・発煙の原因になります。

SMOKE CLEAR

<https://www.ergojapan.co.jp/>

お問い合わせは



0120-14-9501

(月曜日～金曜日 9:30～18:00 ※土日祝日を除く)